

MODAL SUMBER DAYA MANUSIA: TANTANGAN DEMOGRAFI DAN AKSES TERHADAP PELAYANAN DASAR

RASIO BEBAN KETERGANTUNGAN YANG TINGGI



Kelompok usia produktif



Rasio beban ketergantungan

2016

51%

49%

49%

86%



kota



desa



terkaya di desa



termiskin di desa

2006

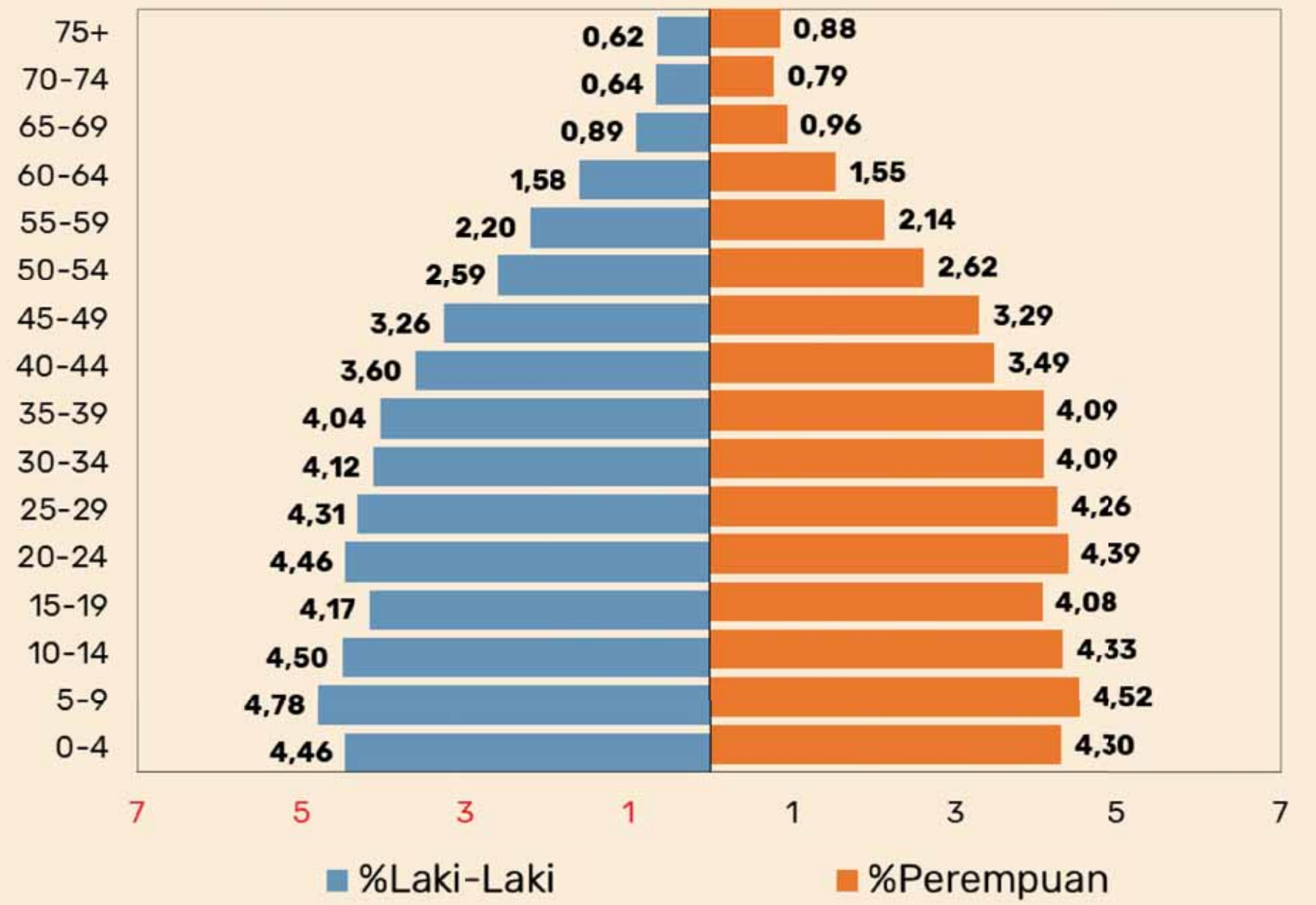
44%

56%

50%

89%

PERDESAAN



TANTANGAN CAPAIAN PENDIDIKAN TINGGI



Ketimpangan dalam lamanya pendidikan



Capaian pendidikan penduduk miskin di perdesaan masih rendah

2016

8,9 tahun

6,4 tahun



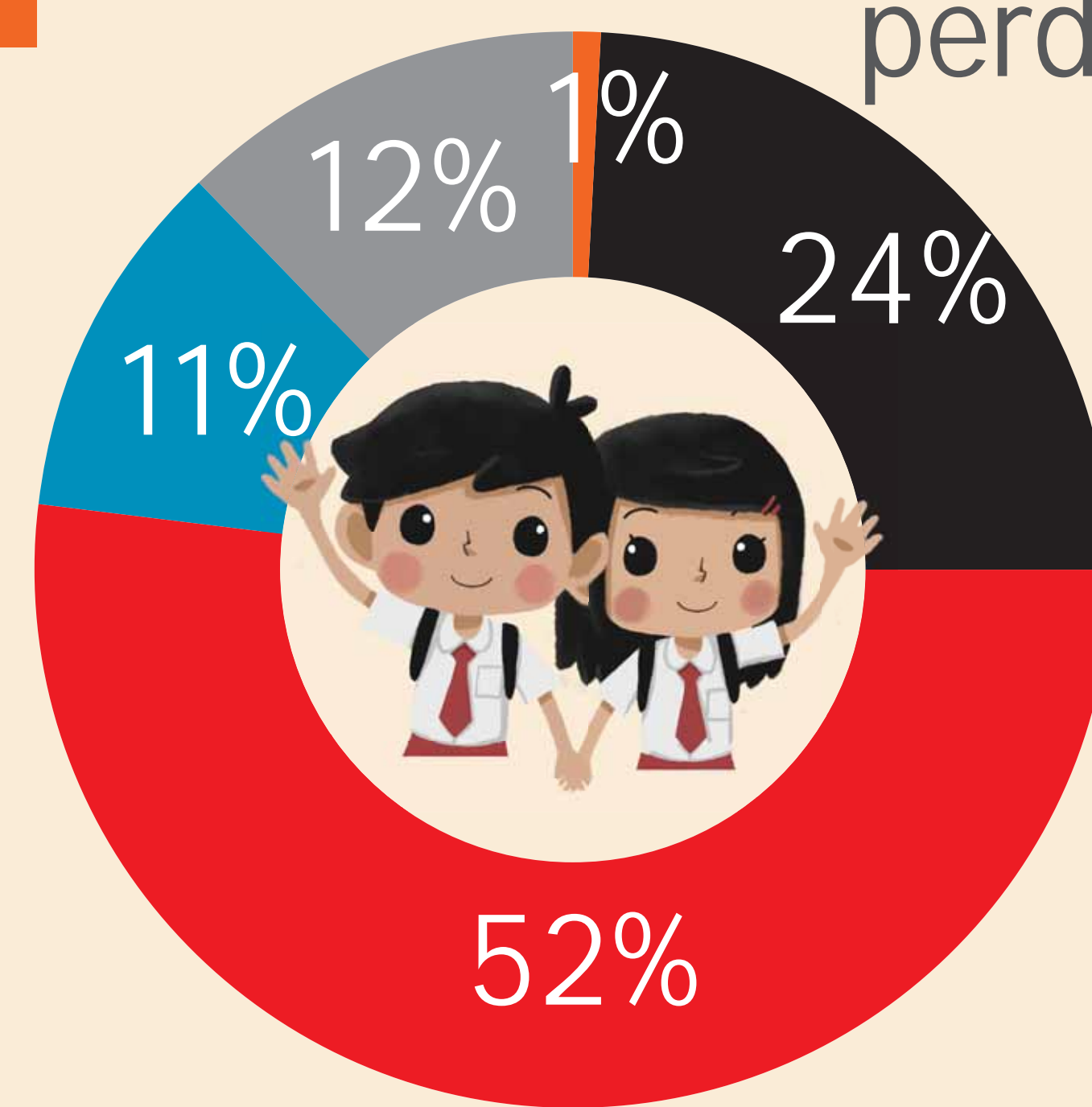
terkaya di desa

termiskin di desa

2006

8,2 tahun

6,0 tahun



- memiliki ijazah SD
- memiliki ijazah SMP
- memiliki ijazah SMA
- memiliki ijazah PT
- tidak memiliki ijazah

KELUHAN KESEHATAN DAN AKSES LAYANAN KESEHATAN DASAR MERATA, NAMUN CAPAIAN GIZI TIMPANG



Keluhan Kondisi Kesehatan



Perbaikan Akses Tenaga Kesehatan



Cakupan BPJS PBI

2016

45%

46%

95%

81%

11%

31%



terkaya di desa



termiskin di desa



terkaya di desa



termiskin di desa



terkaya di desa



termiskin di desa

2006

60%

61%

76%

47%

10%


29%




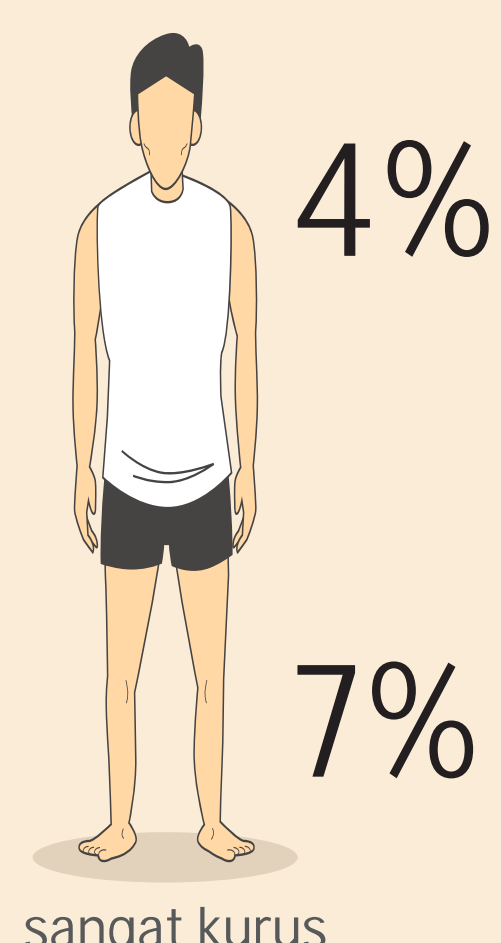

Ketimpangan capaian gizi antarkelompok kesejahteraan




terkaya di desa




14%



termiskin di desa



25%



nasional

37%

18%

12%

5%

12%