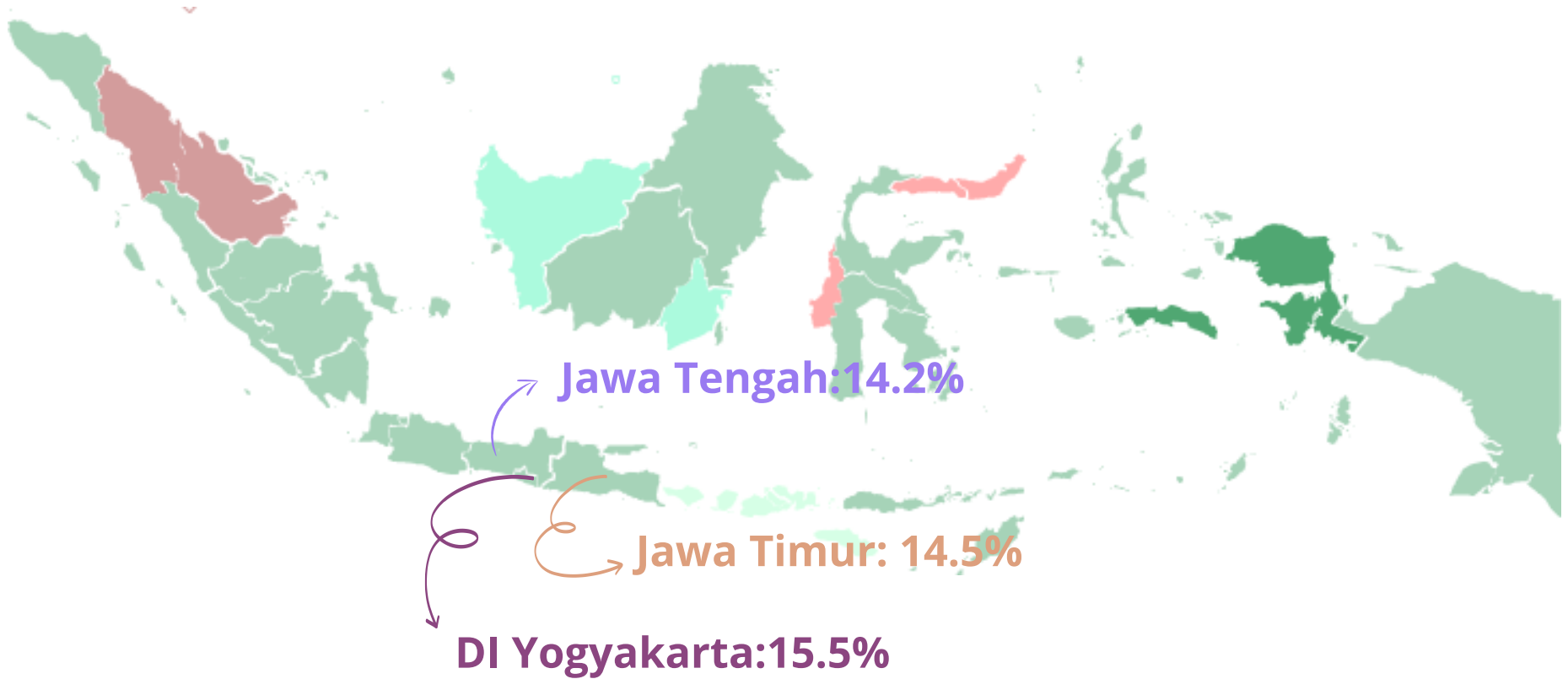




LAYANAN KESEHATAN DAN TRANSPORTASI BAGI LANJUT USIA

NI WAYAN SURIASTINI

SurveyMETER



PERSENTASE LANJUT USIA INDONESIA TELAH MENCAPAI 10.8% DI TAHUN 2021

Tiga provinsi dengan presentase lanjut usia lebih dari 14% adalah DI Yogyakarta, Jawa Timur dan Jawa Tengah



Tabel 2. Skor Total Persentase Penilaian Responden untuk Setiap Dimensi Kota Yogyakarta

Dimensi	Skor Berdasarkan Sesuai dan Sangat Sesuai	
	%	Kategori Pencapaian
1. Gedung dan Ruang Terbuka	39.6	Orange
2. Transportasi	42.8	Orange
3. Perumahan	30.9	Orange
4. Partisipasi Sosial	64.2	Kuning
5. Penghormatan dan Inklusi / Keterlibatan Sosial	57.6	Kuning
6. Partisipasi Sipil dan Pekerjaan	18.8	Merah
7. Komunikasi dan Informasi	53.1	Kuning
8. Dukungan Masyarakat dan Pelayanan Kesehatan	63.2	Kuning
Skor Total Berdasarkan Bobot	48.3	Orange

Menggunakan Indikator WHO 2007, Lokasi Studi di 14 kota, dengan responden 2100 orang

Source: SurveyMETER dan CAS UI. 2013. Satu Langkah Menuju Impian Lanjut Usia, Kota Ramah Lanjut Usia 2030

INDIKATOR INTI KOTA RAMAH LANSIA MENURUT WHO 2015

PENGUKURAN KESAMAAN (EQUITY)

Perbedaan antara rata-rata populasi dan tingkat hasil tertinggi yang dapat dicapai

Perbedaan antara dua kelompok rujukan

OUTCOME LINGKUNGAN RAMAH LANSIA

Lingkungan fisik yang dapat diakses

- Kelayakan pejalan kaki di lingkungan sekitar
- Aksesibilitas ruang publik dan bangunan
- Aksesibilitas kendaraan angkutan umum
- Aksesibilitas perhentian angkutan umum
- Keterjangkauan perumahan

DAMPAK TERHADAP KESEJAHTERAAN

Kualitas
Hidup

Lingkungan sosial yang inklusif

- Sikap sosial yang positif terhadap lansia
- Keterlibatan dalam kegiatan sukarela
- Keterlibatan dalam pekerjaan berbayar
- Keterlibatan dalam kegiatan sosial budaya
- Partisipasi dalam pengambilan keputusan lokal
- Ketersediaan informasi
- Tersedianya layanan kesehatan dan sosial
- Keamanan ekonomi



Source: WHO. 2015. Measuring the Age-Friendliness of Cities, A Guide to Using Core Indicator




SEBAGAI WARGA NEGARA LANJUT USIA BERHAK MENDAPATKAN LAYANAN KESEHATAN YANG BAIK

01. Preventif

02. Kuratif

03. Rehabilitatif

SPM LAYANAN KESEHATAN BAGI LANJUT USIA BELUM OPTIMAL



SKRINING KOGNITIF

Oleh 64% puskesmas

Di puskesmas yang melakukan hanya menjangkau 43% lanjut usia

IADL (AKTIVITAS SEHARI HARI INSTRUMENTAL)

Oleh 28% puskesmas

Hanya menjangkau 47% lanjut usia

STATUS NUTRISI (MNA)

Oleh 18% puskesmas


Hanya menjangkau 43% lanjut usia


PENYEBAB

PROGRAM LANSIA BELUM MERUPAKAN PROGRAM ESENSIAL DI PUSKESMAS

Walaupun presentase lansia melebihi 14%
program lansia masih merupakan program
pengembangan

**LANJUT USIA KESULITAN MENJANGKAU
FASILITAS DAN TIDAK ADA YANG
MENGANTAR**





REKOMENDASI

Transformasi layanan kesehatan bagi lanjut usia di puskesmas terutama di provinsi dengan persentase lanjut usia lebih 14%

Mengembangkan layanan transportasi komunitas bagi lanjut usia



TERIMA KASIH

suriastini@surveymeter.org